

しずく 1)

ロゴマニュアル

ver.2020.11.27

ヨコ書き

し り ぶ じ

ヨコ書き2行

し り  
ぶ じ

タテ書き

し  
り  
ぶ  
じ

## デザインコンセプト

アルファベットのモチーフを  
最構成した「いろどり」。

日本語書体と異なる  
ルールで構成される  
アルファベットのパーツを  
組み合わせて、ひらがなに。

違和感は個性として受け入れ、  
飛び出したり、はみ出したり、  
すこし短かったりしていても  
そのまま、取り入れました。

楽譜の音符のように  
たのしく、リズムカル。

クセがあるのは、愛らしいこと。  
個性はあっても、社会で機能する。  
そんな思いを、カタチにした  
デザインです。

カラー

いろどろ  
1)

いろどろ  
1)



● 4色印刷の場合  
C:40%  
M:0%  
Y:70%  
K:5%

● 特色1色印刷の場合  
DIC61

● RGB  
R:163  
G:202  
B:103

コーポレートカラー

→カラーで使用する場合

ロゴタイプの色を  
「いろどろグリーン」と呼びます。

いろどろグリーンは、  
印刷方法や、使用条件にあわせて  
正しく使用してください。

モノクロ

いろどろ  
1)

いろどろ  
1)



● ブラック

● スミ一色印刷の場合  
K:55%

● 特色1色印刷の場合  
DIC618

● RGB  
R:115  
G:115  
B:115



→モノクロで使用する場合

モノクロの場合は、  
ブラックか「いろどろグレー」、  
いずれかで使用してください。

「いろどろグレー」は  
印刷方法や、使用条件にあわせて  
正しく使用してください。

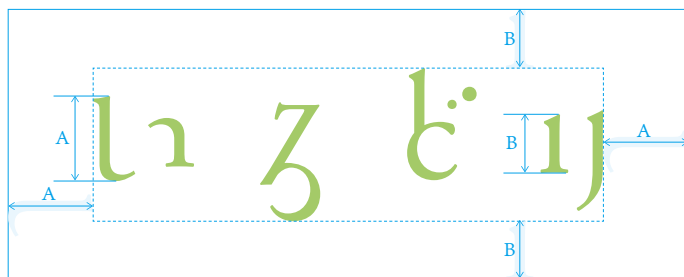
## アイソレーション 1

アイソレーションは  
ロゴの意匠性、可読性を確保し  
イメージの統一性を確保するための  
不可侵領域のこと。

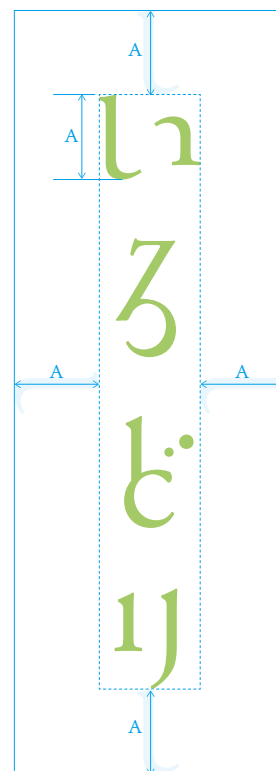
ロゴタイプの  
アイソレーションの内側には  
文字やデザインなど  
ロゴ以外の要素を  
入れてはいけません。

ヨコ書き/タテ書きで  
ルールが異なるので  
注意してください。

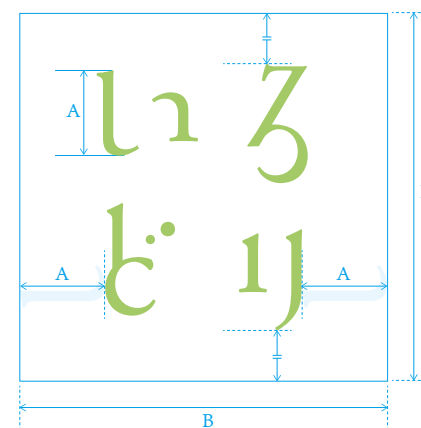
ヨコ書きのアイソレーション



タテ書きのアイソレーション



ヨコ書き2行のアイソレーション



## アイソレーション 2

スペースの都合上

どうしても

アイソレーション1の確保が

難しい場合、

ヨコ書き、タテ書きの場合に限り

アイソレーションを

1/2にすることを認めます。

ただし、

ヨコ書き2行ロゴの

アイソレーションは

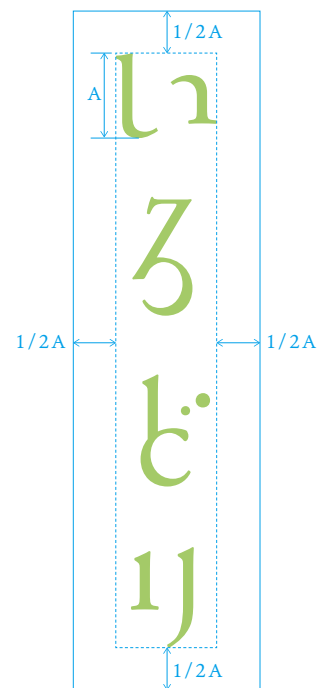
1/2にしないでください。

ヨコ書き2行の場合は、

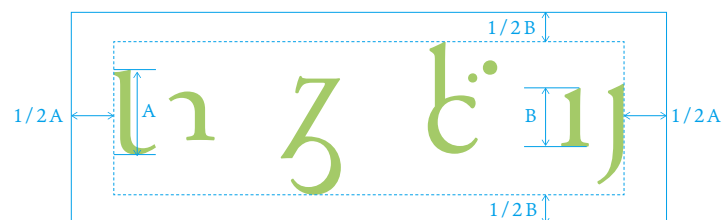
必ず「アイソレーション1」を

遵守して使用してください。

タテ書きの1/2アイソレーション

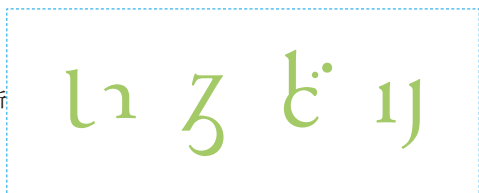


ヨコ書きの1/2アイソレーション



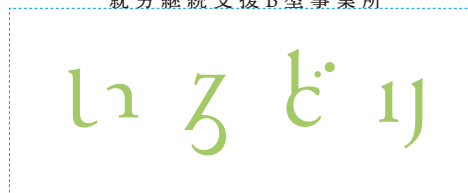
事業表記

就労継続支援B型事業所

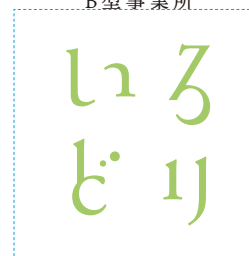


就労継続支援B型事業所

就労継続支援B型事業所



就労継続支援B型事業所



事業表記

「就労継続支援B型事業所」の

事業表記は、

必要に応じて、

アイソレーションの外側に

配置します。

文字の大きさが

5.5ポイント(約2mm)を

下回る場合は

使用しないでください。

フォント(書体)に関しては

可能な限り推奨フォントを

使用してください。

フォントが無い場合は、

印象が近いフォントを

使用してください。

文字間を少し空け気味にすると

美しく配置できます。

(トラッキング設定:100~150)

推奨フォント

ゴシック体

1. 紹明朝(アドビ)

就労継続支援B型事業所

2. A1明朝体(モリサワ)

就労継続支援B型事業所

3. 游明朝体DemiBold

就労継続支援B型事業所

ゴシック体

1. こぶりなゴシックW3

就労継続支援B型事業所

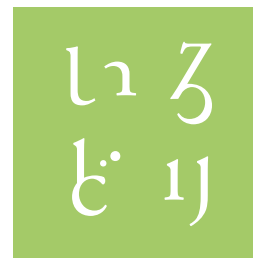
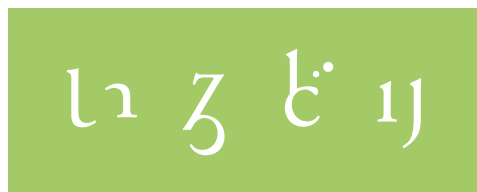
2. 中ゴシックBBB(モリサワ)

就労継続支援B型事業所


3. 游ゴシックMedium

就労継続支援B型事業所

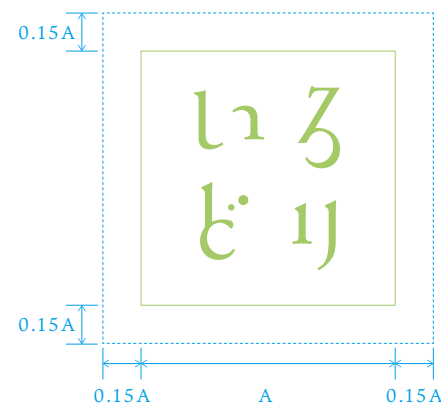
ネガティブ使用



アイソレーション短辺の15%空きを確保



↓ポジティブ使用+囲み罫線の例



## ネガティブ使用 その他

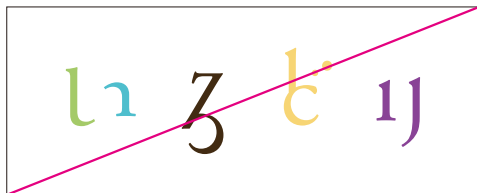
写真や、パターンの上に  
ロゴを配置する場合は、  
アイソレーション領域を着色して  
ネガティブ(白抜き)で使用します。

ネガティブ使用の場合は  
アイソレーション領域を、  
いろどりグリーン、  
ブラック、  
いろどりグレーで  
着色使用して使えます。

また、アイソレーション領域を白地で、  
ロゴをコーポレートカラーで使用する  
ポジティブ使用の場合は、  
アイソレーション領域外周に  
罫線をつけて使用  
することができます。

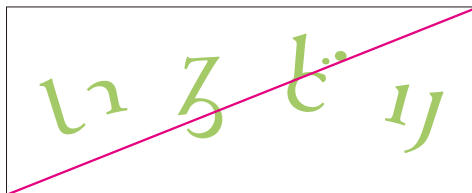
また、このような場合は、  
アイソレーション短辺の  
15%程度の空気を確保して  
使用してください。

↓ 指定色以外を使用しない



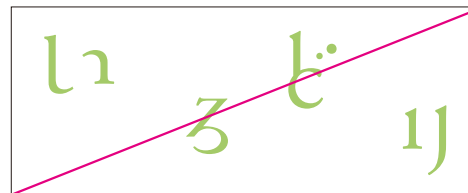
ただし、金属プレートの立体物や、共同で発行する1色刷りのチラシなどやむを得ない場合は除く

↓ 変形をかけてはならない




ただし、印刷面が立体で、変形しないと歪んで見える場合などは除く

↓ 移動や変形などをかけてはならない



ただし、印刷面が立体で、変形しないと歪んで見える場合などは除く

↓ 複雑なパターン地の上に配置しない。




パターン地に配置する場合は、アイソレーションの内側を白地にしたり、いろどりグリーン(ロゴは白抜き)などにして使用します

↓ 複雑な写真の上に配置しない。



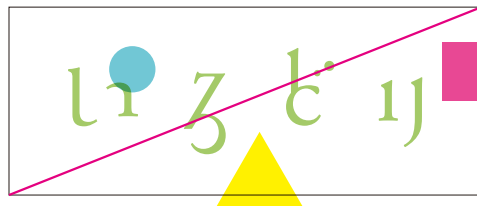
複雑な絵柄の写真に配置する場合は、アイソレーションの内側を白地や、いろどりグリーン(ロゴは白抜き)にするなどして視認性を確保します

↓ 背景とのコントラストがない状態で使用しない



コントラストが確保できない場合は、変更したりアイソレーション領域を着色してネガティブ使用するなどしてコントラストを確保します

↓ アイソレーション内に図形などを配置しない。



↓ アイソレーション内に文字を配置しない。



## 禁止事項

視認性を確保し、統一性をもたせ、ロゴとして機能させるためにいくつかの禁止事項を設けました。